



Carteira de Trabalho e Previdência Social





HISTORICO

- Instituída pelo Decreto nº. 21.175, de 21 de março de 1932 e posteriormente regulamentada pelo Decreto nº. 22.035, de 29 de outubro de 1932 - Consolidada pelo Decreto-Lei 5452 de 1943.
- Além de conter informações sobre a vida profissional do trabalhador, garante o acesso aos principais direitos trabalhistas como:
 - Seguro-desemprego
 - Abono Salarial
 - Benefícios previdenciários
 - FGTS



EVOLUÇÃO

CTPS Manual



Características

- Impressão Ofsete
- Papel sulfite;
- Grampo;
- Numeração estadual

CTPS Informatizada/WEB



Características

- Sistema informatizado de controle emissão
- Banco de dados Nacional
- Numeração única;
- Papel Moeda
- Costura sensível a UV, etc.

Cartão do Trabalhador



Características

- Integração, agilidade e melhoria do atendimento;
- Agregação de segurança aos processos operacionais;
- Senha pessoal;
- Acesso às informações trabalhistas.



Mudança Regra de Negócio

- *A nova CTPS foi instituída pela Portaria Ministerial nº. 44 e Regulamentada pela Portaria nº. 1, ambas de janeiro de 1997.*

PORTARIA Nº 1, DE 28 DE JANEIRO DE 1997

***Art. 1º** - A Carteira de Trabalho e Previdência Social – CTPS será emitida exclusivamente por elemento habilitado e credenciado pela Delegacia Regional do Trabalho no Estado e será fornecida ao interessado **no prazo mínimo de 02 (dois) e máximo de 15 (quinze) dias úteis**, contados a partir da data constante do protocolo, mediante apresentação de 02(duas) fotos 3X4, fundo branco, com ou sem data, coloridas ou branco e preto, iguais e recentes, e qualquer documento oficial de identificação pessoal do interessado, no original ou por qualquer processo de cópia, autenticada por cartório competente ou por servidor da administração, onde possam ser colhidos dados necessários após preenchimento de sua qualificação civil na CTPS.*



Benefícios da CTPSWEB

- ✓ **Melhorar a qualidade do atendimento ao trabalhador;**
- ✓ **Unificar o sistema de numeração das CTPS e evitar fraudes;**
- ✓ **Reduzir o volume de carteiras emitidas para um mesmo cidadão;**
- ✓ **Padronizar o processo de emissão de CTPS;**
- ✓ **Resgatar o histórico das carteiras antigas, através do seu recadastramento;**
- ✓ **Adotar itens de segurança objetivando evitar fraudes e adulterações.**
- ✓ **Criar o Banco Nacional de dados do Trabalhador**



O QUE MUDOU

CARACTERÍSTICAS DE SEGURANÇA	CTPS ANTIGA (Manual)	CTPS INFORMATIZADA WEB (Nova)
PAPÉIS	Sulfite	Apergaminhado
CORES	Branco	Azul e cinza
LUMINESCÊNCIA	Alvejado	Castanho violáceo
FIBRAS DE GARANTIA	Ausência	Presença de fibras que garantem a qualidade das folhas de qualificação civil, fixadas nas cores: azul, verde, vermelho e branco (que são visíveis por raios ultravioletas).
PROCESSO DE IMPRESSÃO GRÁFICA	Offset (01 chapa)	Offset (03 chapas)
	Contém algumas informações básicas e os números das páginas.	Brasão da República impresso nas páginas, numerações das mesmas, e pequenos textos com dados diversos.

CARACTERÍSTICAS DE SEGURANÇA	CTPS ANTIGA (Manual)	CTPS INFORMATIZADA WEB (Nova)
Micro impressão	Ausência	Micro impressão
Fundos de Segurança	Ausência	Fundos de Segurança em computação gráfica e numismática com distorções.
Perfuração	Ausência. Obs.: a Série e o Número são produzidos por meio de carimbo	Impressão eletrônica através da perfuração de Série e Número.
PLÁSTICO AUTO-ADESIVO	Ausência	Presença
LINHA DE COSTURA	Ausência	Linha empregada na costura central da carteira reagente a U.V (ultravioleta).
CAPA	Produzida em cartolina impressa em offset vazado, deixando transparecer os dados: Ministério do Trabalho, Secretaria de Políticas de Emprego e Salário, Armas da República e Carteira de Trabalho e Previdência Social.	Produzida em PVC na cor azul, texto e brasão da República na cor branca, aplicada por <i>hot stamping</i> , com os seguintes dados: "República Federativa do Brasil, Ministério do Trabalho e Emprego, Carteira de Trabalho e Previdência Social.
TINTAS	Offset na cor preta	Offset em várias cores.



SISTEMA INFORMATIZADO DE EMISSÃO DA CTPS

ATENDIMENTO

- . ON LINE
- . OFF LINE COM PROTOCOLO MANUAL
- . OFF LINE COM PROTOCOLO DIGITADO




PROCESSO DE EMISSÃO DA CTPSWEB



ATENDIMENTO

- Atendimento – *ON/OFF-LINE*
- Validação do Protocolo
 - Captura das Imagens

SETOR DE PERSONALIZAÇÃO



FÁBRICA

- Validação do PIS
- Validação Nacional
- Gerar CTPS
- Imprimir Folha de Qualificação Civil
- Montagem da CTPS
- Devolve ao Posto de Atendimento



CTPS

- Entrega da CTPS




Rede de Atendimento

- *Emissão de aproximadamente 6 milhões CTPS/ANO*
- *500 mil documentos/mês;*
- *O documento é emitido em cerca de 850 postos de atendimento direto de um total de 5.546 PA;*
- *Existem postos municipais e outros por convênio, além de ações de cidadania que também emitem carteiras;*
- *A Base de dados Nacional contempla a interligação de parte dos pontos de emissão – os Conveniados não estão integrados.*

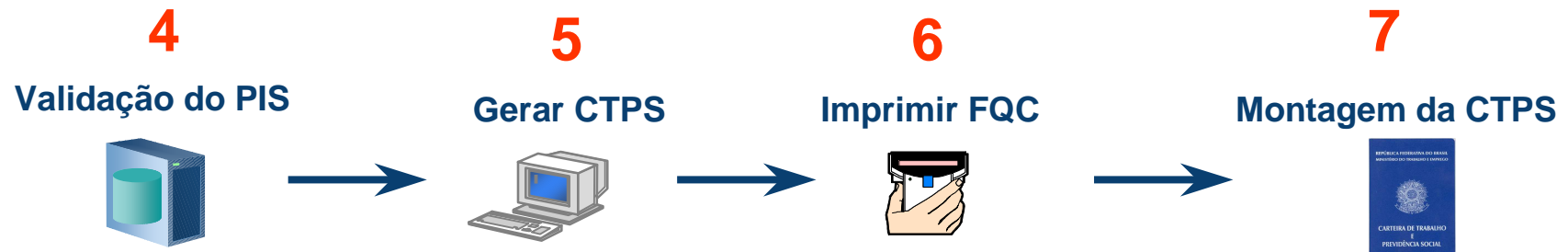


PROCESSO DO SISTEMA

ATENDIMENTO



SETOR DE PERSONALIZAÇÃO – exclusivo FÁBRICA / MTE



ATENDIMENTO





Cartão de Identidade do Trabalhador





OBJETIVOS ESPECÍFICOS

- Implementar mecanismos de consulta facilitando o acesso às informações dos serviços prestados, tais como, a habilitação e pagamento Seguro Desemprego, Abono Salarial, Extrato do FGTS, SIGAE, PNPE, Previdência Social, vínculos trabalhistas;
- Ampliar a rede de atendimento ao trabalhador, oferecendo novos canais de consulta para a população, através do acesso à Internet, por meio dos terminais de auto-atendimento, além de parcerias com outros órgãos,
- Promover integração com instituições parceiras para acesso a informações contidas em bancos de dados específicos;



Parceria com a CAIXA

- *Utilização da capilaridade da entidade agregando valor ao atendimento ao trabalhador.*
- *Principal agente operador atuando nos programas relacionados ao trabalho e emprego;*
 - *Presente em todos os municípios brasileiros;*
 - *18.440 pontos de atendimento.*
 - *Cartão custeado pela CAIXA.*
- *O Cartão de identidade do trabalhador será confeccionado pela CAIXA e enviado para a residência do Trabalhador*
- *A senha do cartão será cadastrada nos postos de atendimento do MTE*



Portal do Trabalhador

Portal do Trabalhador

- Como resultado imediato da Parceria MTE e CAIXA, está disponibilizado um Portal de Consultas ao Trabalhador contendo informações a respeito do:
 - ABONO SALARIAL/PIS
 - FGTS
 - Seguro-Desemprego



Serviços passíveis de disponibilização com o Cartão de Identidade do Trabalhador

O portador do Cartão poderá, utilizando a rede de atendimento da CAIXA, efetuar as seguintes ações:

PIS

- Consulta sobre Abono Salarial, Rendimentos e Quotas. Caso o trabalhador ou aposentado tenha direito sobre esses itens e esteja dentro do período de saque, o cartão permitirá esta modalidade.

FGTS

- Consulta e extratos das contas ativas, inativas e planos econômicos. Por segurança, os saques acima de R\$ 600,00 somente serão permitidos nas unidades de atendimento após triagem realizada pela Caixa.

Seguro-Desemprego

- Será permitida a consulta de parcelas a receber e possíveis saques cujo trabalhador tenha direito.

Programas de Transferência de Renda

- Os trabalhadores que tenham direito aos programas administrados pela Caixa, poderão ter acesso às consultas e aos respectivos saques, por meio do Cartão.

